

(CUC ファイル転送サービス)

キャンパスファイル便

<https://transfer.cuc.ac.jp/>

操作チュートリアル

受取ユーザー編

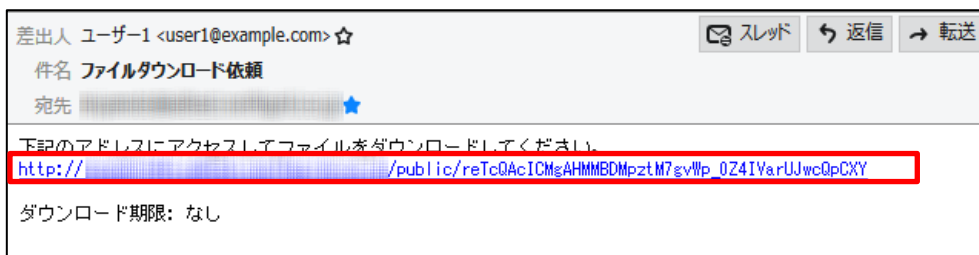
第 1.0 版

2024/4/1

1. ダウンロード方法

ファイル送信により発行された公開 URL アドレスの通知を受けた相手側は、以下の手順でファイルをダウンロードすることができます。

メールで受け取った URL にブラウザでアクセスします。



受信したメール

1.1 ワンタイムパスワードの場合

メールで受け取った URL にブラウザでアクセスすると、ワンタイムパスワード発行用の画面が表示されるので、「メールアドレス」欄に上記 URL を受け取ったメールアドレスを入力します。



ワンタイムパスワード発行

メールアドレスにワンタイムパスワードが送られてくるので、記載のパスワードを入力し「パスワード送信」をクリックします。

件名 [千葉商科大学]キャンパスファイル便 (ワンタイムパスワードのご連絡)

ファイルをダウンロードするためのワンタイムパスワードをお知らせします。

パスワード: nx_]3|EXvz

有効期限: 2024/03/30 15:58:51

※パスワードは一度ログインした時点で無効となります。

ワンタイムパスワード通知メール



The screenshot shows an email interface with the following content:

- CUC** Chiba University of Commerce logo at the top.
- Subject: キャンパスファイル便 Web公開メール認証ログイン
- Message: 送信者によりパスワードロックがかけられています。以下よりパスワードを取得し、ファイルをダウンロードしてください。
- Section: 2.パスワード送信
- Text: メールに記載されたパスワードを入力してください。 ※パスワードは一度ご使用いただくと、再度ご利用はできません。
- Form: A text input field labeled "パスワード" with a green "パスワード送信" button to its right.
- Link: A blue link labeled "最初からやり直す" below the button.
- Footer: キャンパスファイル便

ワンタイムパスワード入力

1.2 事前に取り決めたパスワードがある場合

メールで受け取ったURLにブラウザでアクセスすると、パスワード入力画面が表示されるので事前に取り決めたパスワードを入力し、「ログイン」をクリックします。



パスワード入力画面

1.3 ダウンロードしたいファイルをクリックして任意の場所に保存します。

公開アドレス: https://transfer.cuc.ac.jp/public/Tio6AXyJo1WZ5u5c6Z2exSLsveX-mq8TQ3I7356zy_qC
公開期限: 2024/04/12まで

一括ダウンロード			
<input type="checkbox"/>	名前 ^	サイズ	更新日時
<input checked="" type="checkbox"/>	login.jpg	15KB	2024/03/28 16:50:13

ファイルダウンロード

複数ファイルにチェックを入れ「一括ダウンロード」を行うこともできます。

公開アドレス: https://transfer.cuc.ac.jp/public/Tio6AXyJo1WZ5u5c6Z2exSLsveX-mq8TQ3I7356zy_qC
公開期限: 2024/04/12まで

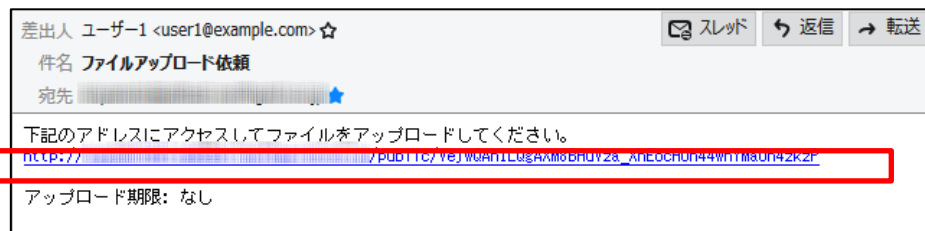
一括ダウンロード			
<input type="checkbox"/>	名前 ^	サイズ	更新日時
<input checked="" type="checkbox"/>	login.jpg	15KB	2024/03/28 16:50:13

複数ファイルダウンロード

2. アップロード方法

ファイル受信により公開 URL アドレスの通知を受けた相手側は、以下の手順でファイルをアップロードすることができます。

メールで受け取った URL にブラウザでアクセスします。



受信したメール

2.1 ワンタイムパスワードの場合

メールで受け取った URL にブラウザでアクセスすると、ワンタイムパスワード発行用の画面が表示されるので、「メールアドレス」欄に上記 URL を受け取ったメールアドレスを入力します。



ワンタイムパスワード発行

メールアドレスにワンタイムパスワードが送られてくるので、記載のパスワードを入力し「パスワード送信」をクリックします。

ファイルをアップロードするためのワンタイムパスワードをお知らせします。
パスワード: th[KXGz78G
有効期限: 2024/03/30 16:32:38

※パスワードは一度ログインした時点で無効となります。

ワンタイムパスワード通知メール



CUC
Chiba University of Commerce

キャンパスファイル便
受取フォルダメール認証ログイン

送信者によりパスワードロックがかけられています。
以下よりパスワードを取得し、ファイルをアップロードしてください。

2.パスワード送信

メールに記載されたパスワードを入力してください。
※パスワードは一度ご使用いただくと、再度ご利用はできません。

パスワード
|

パスワード送信

[最初からやり直す](#)

キャンパスファイル便

ワンタイムパスワード入力

2.2 事前に取り決めたパスワードがある場合

メールで受け取った URL にブラウザでアクセスすると、パスワード入力画面が表示されるので事前に取り決めたパスワードを入力し、「ログイン」をクリックします。



CUC
Chiba University of Commerce

キャンパスファイル便

■ユーザーID
kudos

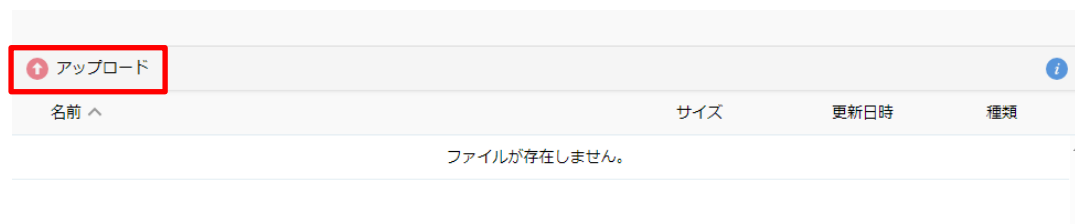
■パスワード
●●●●●●

ログイン

キャンパスファイル便

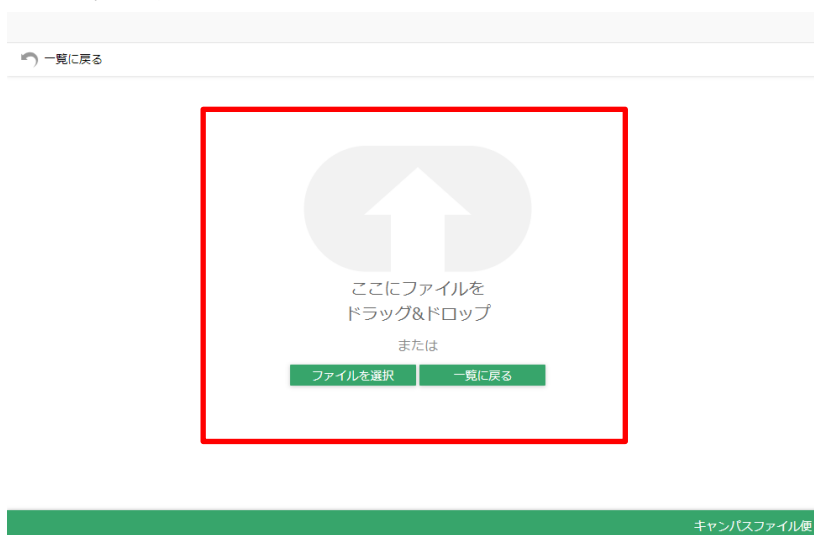
パスワード入力画面

2.3 受取フォルダ画面が表示されますので、「アップロード」をクリックします。



受取フォルダ画面

「ここにファイルをドラッグ&ドロップ」と表示されている領域内にファイルをドラッグ&ドロップします。アップロード画面内の「ファイルを選択」と書かれたボタンをクリックすると、ファイルのある場所を選んでアップロードすることもできます。



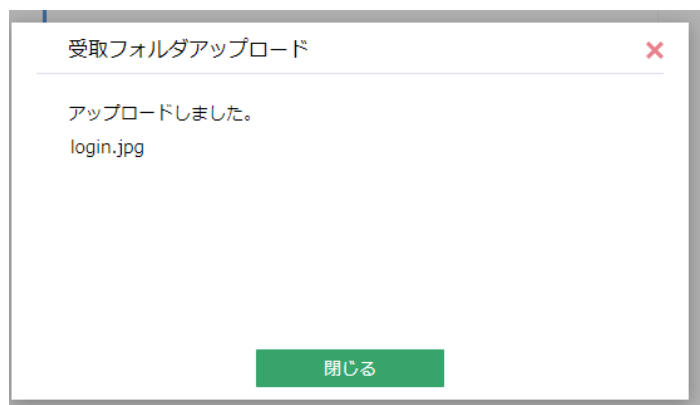
ファイル選択画面

「アップロード」をクリックしてアップロードを実施します。コメント欄に適宜メッセージを添えることもできます。



アップロード画面

アップロード完了のダイアログが表示されます。



アップロード完了

アップロードが完了すると、受取フォルダ内の一覧に指定したファイルが表示されていることを確認できます。